

Elementy nośne - Central.Line.Optic - bezpośredni szerokostrumieniowy - jednolity wygląd

Element nośny z ocynkowanej, profilowanej blachy stalowej z powierzchnią pokrytą żywicą poliestrową. Beznarzędziowe mocowanie z utrzymanymi w stylistyce oprawy zapieczętowanymi na wcisk chroni przed kradzieżą i demontażem. Kolor korpusu biały beskidzki RAL 9016; Rozsył światła bezpośredni, szerokostrumieniowy poprzez pojedynczą optykę Central.Line.Optic z tworzywa sztucznego PMMA. Optyka soczewkowa usprawnia montaż i sprzyja utrzymaniu czystości dzięki łatwości przecierania powierzchni. Gęstość 1-rzędowego ustawienia LED przekłada się na zlewanie się punktów w linię i jednolity wygląd w obiekcie. Połączenie elektryczne w formie nieprzesuwnej 3-biegowej wtyczki szybkozłączeniowej z możliwością wyboru dowolnej kolejności faz. Wbudowany przewód przyspieszający styk. Są wymienne, mogą być modernizowane i dzięki adaptacji do przyszłych wymagań przedłużają okres eksploatacji całej instalacji.

CHARAKTERYSTYKA

Numer katalogowy	19510004170
Numer EAN	4020863425730
Numer taryfy celnej	94051190
Znak jakości	IP 20, Klasa ochrony I, ENEC10 VDE, F, HACCP DIN10500/Żywność/IFS-przydatność do zastosowania/BRC, Indoor, CE
Klasa odporności IK	IK03 (-20°C bis 35°C)
Temperatura otoczenia	ta -20°C do 35°C
Okres gwarancji	5 lata
Możliwość dofinansowania ze środków państwowych	BEG – dofinansowanie do domów energooszczędnych (ważne tylko dla Niemiec)

ELEKTROTECHNIKA

Zasilacz	Elektroniczny sterownik (1 szt.)
Moc systemowa	49W
Napięcie sieciowe	230V/50Hz
Klasa efektywności energetycznej/Źródło światła	B

TECHNIKA ŚWIETLNA

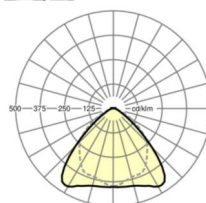
Wyposażenie	LED, współczynnik oddawania barw/kolor światła CRI ≥ 80 / 6500K
Tolerancja koloru (MacAdam)	3SDCM
Nominalny strumień świetlny	8318lm
Trwałość LED	50000h L80/B10 (Tq 35°C), 70000h L80/B50 (Tq 35°C)
Wydajność oprawy	169lm/W
Kąt rozsyłu światła	95° (C0) / 95° (C90)
UGR pop./pod.	22.8 / 24.2

MECHANIKA

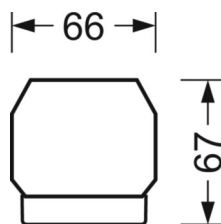
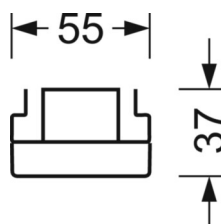
Kolor obudowy	biały beskidzki RAL 9016
Wymiary (DxSzxW/ŚrxW)	1531mm x 55mm x 37mm
Masa (netto)	1.65kg
Rodzaj montażu	Montaż systemu szyn nośnych, Konstrukcja świetlna

DEEP-LINK

<https://www.regiolum.de/pl/article/19510004170>



Odnosnik	LED 8000lm 865
ηLB	100 %
Φ ↓/↑	98 % / 2 %
UGR pop./pod.	22.8 / 24.2



Wymiary

L	1531 mm	Długość
B	55 mm	Szerokość
H	37 mm	Wysokość